






ACHTERSDIEKSEE

Untersuchungsergebnisse und Einstufungen der Vorjahre

Meßdatum	Temperatur [°C]	pH - Wert [-]	O2-Gehalt [mg/l]	Intestinale Enterokokken [/ 100 ml]	Escherichia Coli [/ 100 ml]	Bewertung / Einstufung
06.05.2019	12	8,6	11,9	< 10	77	 Gute Badegewässerqualität ★★★ ausgezeichnet ★★ gut ★ ausreichend - mangelhaft
03.06.2019	21	8,2	7,3	130	524	
01.07.2019	24	8,2	8,9	70	207	
29.07.2019	24	8,6	8,6	170	554	
26.08.2019	23	8,5	9,4	80	580	
04.05.2020	16	8,5	11,6	< 10	15	 Gute Badegewässerqualität ★★★ ausgezeichnet ★★ gut ★ ausreichend - mangelhaft
02.06.2020	20	7,9	10,7	140	177	
29.06.2020	23	8,6	10,9	20	177	
27.07.2020	21	8,5	9,8	110	110	
24.08.2020	21	8,7	9,5	60	144	
03.05.2021	10	8,5	11,9	< 10	46	 Ausreichende Badegewässerqualität ★★★ ausgezeichnet ★★ gut ★ ausreichend - mangelhaft
31.05.2021	19	8,3	10,8	20	94	
28.06.2021	23	8,4	9,0	170	1061	
26.07.2021	25	8,4	10,1	60	312	
23.08.2021	8,2	8,2	9,5	330	* 3212	
25.08.2021					77	
				* Kontrolluntersuchung wurde in die Wege geleitet		
02.05.2022	14	8,2	11,0	20	61	 Mangelhafte Badegewässerqualität ★★★ ausgezeichnet ★★ gut ★ ausreichend - mangelhaft
30.05.2022	16	8,5	11,2	50	< 15	
27.06.2022	23	8,7	9,6	430	397	
25.07.2022	25	8,5	9,7	50	353	
22.08.2022	24	8,5	9,3	60	251	
08.05.2023	15	8,4	10,9	10	94	 Ausreichende Badegewässerqualität ★★★ ausgezeichnet ★★ gut ★ ausreichend - mangelhaft
22.05.2023	19	8,2	9,5	40	61	
05.06.2023	20	8,2	9,8	30	127	
19.06.2023	24	8,1	8,6	50	109	
03.07.2023	21	8,4	9,8	10	77	
17.07.2023	22	8,3	9,1	30	15	
31.07.2023	20	8	8,8	180	489	
14.08.2023	21	8,2	9,2	10	93	
28.08.2023	21	8,3	9,4	< 10	292	
11.09.2023	22	8,2	8,3	50	77	