






# WALLER FELDMARKSEE

## Untersuchungsergebnisse und Einstufungen der Vorjahre

	Temperatur	pH - Wert	O2-Gehalt	Intestinale Enterokokken	Escherichia Coli	Bewertung / Einstufung
Meßdatum	[°C]	[-]	[mg/l]	[/ 100 ml]	[/ 100 ml]	
06.05.2019	13	8,3	10,4	< 10	30	 <b>Ausgezeichnete Badegewässerqualität</b> ★★★ ausgezeichnet ★★ gut ★ ausreichend – mangelhaft
03.06.2019	21	8,2	8,8	20	110	
01.07.2019	25	8,5	11,0	< 10	46	
29.07.2019	24	8,4	9,3	420	77	
26.08.2019	24	8,5	10,5	90	253	
04.05.2020	13	8,4	11,1	< 10	< 15	 <b>Ausgezeichnete Badegewässerqualität</b> ★★★ ausgezeichnet ★★ gut ★ ausreichend – mangelhaft
02.06.2020	21	8,9	13,4	< 10	< 15	
29.06.2020	23	8,5	9,7	20	77	
27.07.2020	21	8,6	10,0	20	45	
24.08.2020	22	8,5	9,1	20	45	
03.05.2021	11	8,4	11,5	20	< 15	 <b>Ausgezeichnete Badegewässerqualität</b> ★★★ ausgezeichnet ★★ gut ★ ausreichend – mangelhaft
31.05.2021	15	7,4	10,3	< 10	30	
28.06.2021	24	8,6	11,3	60	61	
26.07.2021	23	8,6	10,00	190	109	
23.08.2021	20	8,6	10,60	10	15	
02.05.2022	16	8,3	11,8	< 10	< 15	 <b>Ausgezeichnete Badegewässerqualität</b> ★★★ ausgezeichnet ★★ gut ★ ausreichend – mangelhaft
30.05.2022	17	8,3	10,3	10	< 15	
27.06.2022	23	8,6	11,0	20	30	
25.07.2022	22	8,8	10,90	100	77	
22.08.2022	25	8,7	9,60	110	61	
08.05.2023	16	8,2	11	10	< 15	 <b>Gute Badegewässerqualität</b> ★★★ ausgezeichnet ★★ gut ★ ausreichend – mangelhaft
05.06.2023	21	8,4	10,8	10	77	
03.07.2023	22	8,5	10,1	300	272	
31.07.2023	20	8,4	9,70	240	61	
28.08.2023	22	8,5	9,80	30	110	